Conduleta

Tipo S4
NEMA 3 / 4 / 4x

Aplicaciones

Son usadas en lugares de trabajo pesado para instalaciones conduit a prueba de intemperie, permitiendo el halado, paso y empalme en áreas clasificadas como NO peligrosas.

Posteriormente permite el fácil mantenimiento al acceder a los conductores instalados.

Opciones

- Color de pintura electrostática de acuerdo a solicitud.
- Instalación de baquelita para ser usada como Estación de Prueba en Protección Catódica.

Material

Cuerpo y tapa:	Aluminio fundido libre de cobre.
Tapa:	Lamina de aluminio troquelada.
Tornillería:	Acero Inoxidable.
Empaque:	Neopreno.

Características

- Tapa en lamina de aluminio hasta 4".
- Tornillería en acero inoxidable.
- Empaque de neopreno.
- Salidas roscadas NPT para trabajo pesado.
- Variedad de modelos de acuerdo a necesidad desde 1/2" a 4" .

Acabados

Cuerpo y tapa:	Pintura Electrostática GRIS RAL 7004.
Tapa:	Natural

Construidas de Acuerdo a las Normas y Reglamentos

NEMA 3 Y NEMA 4X:	Código NEMA de protección
NEMA 250:	Encerramiento para equipos eléctricos (hasta 1000).
UL 250:	Cabinets and boxes
UNE 39256:	Aleación de aluminio.
IP:	66.
RETIE:	De acuerdo a Cap. 2 Art. 17 Numeral 12
RETIE:	De acuerdo a Norma Nema 250 – 2008

NEMA 3, NEMA 4, NEMA 4x.

RETIE BUREAU VERITAS Certification
CO21.02137
Acreditado por el ONAC

Copyright © SOLDEXEL LTDA. Todos los derechos reservados. Sujeto a cambios sin previo aviso / Edc.02 / Marzo 2022. Si requiere información de los certificados vigentes de nuestros productos comunicarse directamente con la empresa.

El Programa Posconsumo de Soldexel Ltda, extiende su responsabilidad sobre los productos fabricados; contamos con un canal de devolución para los productos y suministros que terminen su vida útil. Para mayor información comunicarse al Departamento de Gestión Ambiental.

Con 1 Acceso Roscado		
Caja	Referencias	Diámetro
TIPO E	S4 -E050	1/2"
	S4 -E075	3/4"
	S4 -E100	1"
	S4 -E150	1 ½"
	S4 -E200	2"
	S4 -E250	2 ½"
	S4 -E300	3"
	S4 -E400	4"

Con 2 Accesos Roscados		
Caja	Referencias	Diámetro
TIPO C	S4 -C050	1/2"
	S4 -C075	3/4"
	S4 -C100	1"
	S4 -C150	1½"
	S4 -C200	2"
	S4 -C250	2 ½"
	S4 -C300	3"
	S4 -C400	4"

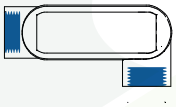

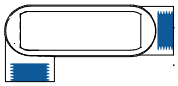

Con 2 Accesos Roscados		
Caja	Referencias	Diámetro
TIPO LL	S4 -LL050	1/2"
	S4 -LL075	3/4"
	S4 -LL100	1"
	S4 -LL150	1½"
	S4 -LL200	2"
	S4 -LL250	2½"
	S4 -LL300	3"
	S4 -LL400	4"

Con 2 Accesos Roscados		
Caja	Referencias	Diámetro
TIPO LR	S4 -LR050	1/2"
	S4 -LR075	3/4"
	S4 -LR100	1"
	S4 -LR150	1½"
	S4 -LR200	2"
	S4 -LR250	2½"
	S4 -LR300	3"
	S4 -LR400	4"

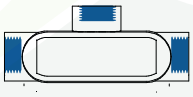

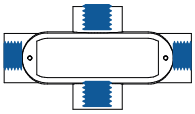

Con 3 Accesos Roscados		
Caja	Referencias	Diámetro
TIPO T	S4 -T050	1/2"
	S4 -T075	3/4"
	S4 -T100	1"
	S4 -T150	1½"
	S4 -T200	2"
	S4 -T250	2½"
	S4 -T300	3"
	S4 -T400	4"

Con 4 Accesos Roscados		
Caja	Referencias	Diámetro
TIPO X	S4 -X050	1/2"
	S4 -X075	3/4"
	S4 -X100	1"
	S4 -X150	1½"
	S4 -X200	2"
	S4 -X250	2½"
	S4 -X300	3"
	S4 -X400	4"

RETIE BUREAU VERITAS Certification
CO21.02137
Acreditado por el ONAC

Copyright © SOLDEXEL LTDA. Todos los derechos reservados. Sujeto a cambios sin previo aviso / Edc.02 / Marzo 2022. Si requiere información de los certificados vigentes de nuestros productos comunicarse directamente con la empresa.

El Programa Posconsumo de Soldexel Ltda, extiende su responsabilidad sobre los productos fabricados; contamos con un canal de devolución para los productos y suministros que terminen su vida útil. Para mayor información comunicarse al Departamento de Gestión Ambiental.

Con 2 Accesos Roscados		
Caja	Referencias	Diámetro
TIPO LB	S4 -LB050	1/2"
	S4 -LB075	3/4"
	S4 -LB100	1"
	S4 -LB150	1½"
	S4 -LB200	2"
	S4 -LB250	2 ½"
	S4 -LB300	3"
	S4 -LB400	4"

Con 2 Accesos Roscados		
Caja	Referencias	Diámetro
TIPO LRL (*Conduleta con 2 Tapas*)	S4 -LRL050	1/2"
	S4 -LRL075	3/4"
	S4 -LRL100	1"
	S4 -LRL150	1½"
	S4 -LRL200	2"
	S4 -LRL250	2½"
	S4 -LRL300	3"
	S4 -LRL400	4"

Dimensiones Conduletas								
Diámetro	A	B	C	D	E	F	G	H
1/2"	84,1	25,4	34,9	106,3	19	20	44,4	56,4
3/4"	100	30,1	39,6	123	19	20	50,8	61,9
1"	115,8	34,1	44,4	143	21	22,3	57,1	71,4
1½"	165,1	102,3	69,8	200	31,8	33	70,6	101,7
2"	217,4	122,2	95,2	248	31,8	33	90,4	122,2
2½"	276,2	155,5	127	311	43	44,5	112,7	155,6
3"	276,2	165,1	127	311	43	44,5	122,2	165,1
4"	341,3	198,4	158,7	385,6	43	44,5	153	198,4